



InTiCa
Systems

Bilanzpressekonferenz 2021


Transformation

Unternehmensprofil

Unternehmensentwicklung

- Kennzahlen 2020
- Ausblick 2021 und 2022
- Strategie
- Geschäftsfelder

Informationen zur Aktie



Transformation

Technologie für Wachstumsmärkte

InTiCa Systems ist ein führender europäischer Anbieter in der Entwicklung, Herstellung und Vermarktung von induktiven Komponenten, passiver analoger Schaltungstechnik und mechatronischer Baugruppen.

Aufbruch zu einer fortschreitenden Transformation

Unternehmensprofil | Überblick

Standorte



InTiCa Systems AG (DE)
Technology Center (DE)
InTiCa Systems s.r.o. (CZ)
Sistemas Mecatronicos Intica
SA PI de CV (MX)

Mitarbeiter




InTiCa Gruppe
ca. 960
(DE:105 | CZ:610 | MX:245)

Segmente



Automobiltechnologie
Industrieelektronik

Produkte



Induktive Komponenten
Mechatronische Systeme
Leistungselektronik

Unternehmensprofil | Standorte und Globale Märkte




Silao, Mexiko
Produktionswerk


Passau, Deutschland
Zentrale & Technologiezentrum

Prachatice, Tschechien
Produktionswerk

Unternehmensprofil | Qualitätsstandards



Inspire
Quality
Attitude



Zufriedene Kunden, langfristige Geschäftsbeziehungen und **zukunftsweisende Produkte**, welche die Marktanforderungen übertreffen, sind die **höchsten Ziele** von InTiCa Systems. Diese Ziele werden durch eine zukunftsweisende Produktion nach dem **Qualitätsmanagementsystem** IATF 16949 und durch ein nachhaltiges **Umweltmanagementsystem** nach ISO 14001 unterstützt.



E-Solutions

Intelligente Lösungen
für den digitalen
Wandel

Unternehmensentwicklung – Kennzahlen



Unternehmensentwicklung

Die Covid-19 Pandemie prägte maßgeblich das Geschäftsjahr 2020

Starkes erstes Quartal, Einbruch im zweiten Quartal, sehr starkes viertes Quartal

Lieferfähigkeit konnte aufrecht erhalten werden

InTiCa profitiert von der E-Mobilität

Positive globale Wirtschaftsentwicklung für E-Solutions

Transformationsprozess : Stabilität und Zukunftsfähigkeit

Unternehmensentwicklung | Konzernentwicklung 2020

(in TEUR)	2020	2019	Δ 2020/2019 absolut/relativ		2018	2017	2016
Umsatz	71.072	65.733	5.339	8,1%	47.923	50.094	44.928
EBITDA	6.668	7.356	-688	-9,4%	3.364	5.804	5.372
Betriebsergebnis	736	2.108	-1.372	-65,1%	-945	1.469	1.040
Vorsteuerergebnis (EBT)	169	1.373	-1.204	-87,7%	-1.394	1.038	613
Jahresergebnis	-118	1.129	-1.247	-	-1.314	727	347
Ergebnis je Aktie in EUR	-0,03	0,27	-0,30	-	-0,31	0,17	0,08
Operativer Cashflow (Nettozahlungsmittelfluss aus betrieblicher Tätigkeit)	6.005	8.607	-2.602	-30,2%	2.120	3.172	4.142

Automobiltechnologie

- Im Bereich Automobiltechnologie stieg der Umsatz um 12,4% auf EUR 53,3 Mio. (2019: EUR 47,4 Mio.). Der Anteil am Gesamtumsatz belief sich auf 75,0% (2019: 72,1%).

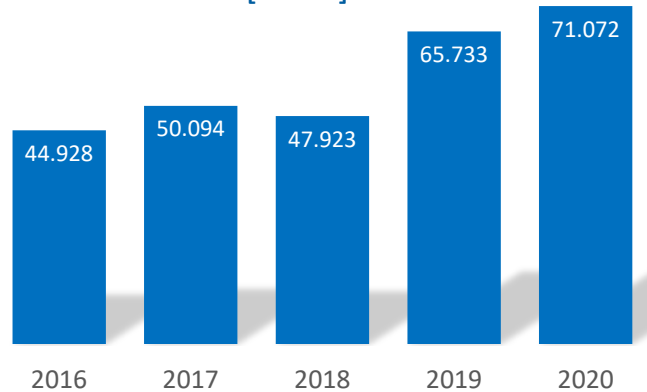
Industrieelektronik

- Aber auch der Bereich Industrieelektronik präsentierte sich sehr stabil und blieb mit einem Umsatz von EUR 17,8 Mio. nur knapp unter dem sehr guten Vorjahreswert (2019: EUR 18,3 Mio.). Hierbei ist zu berücksichtigen, dass Umsätze mit der EMV-Filtertechnologie, welche sowohl in stationären Anlagen (Industrieelektronik) als auch Fahrzeugen (Automobiltechnologie) verbaut wird, aktuell zur Gänze dem Segment Industrieelektronik zugerechnet werden.

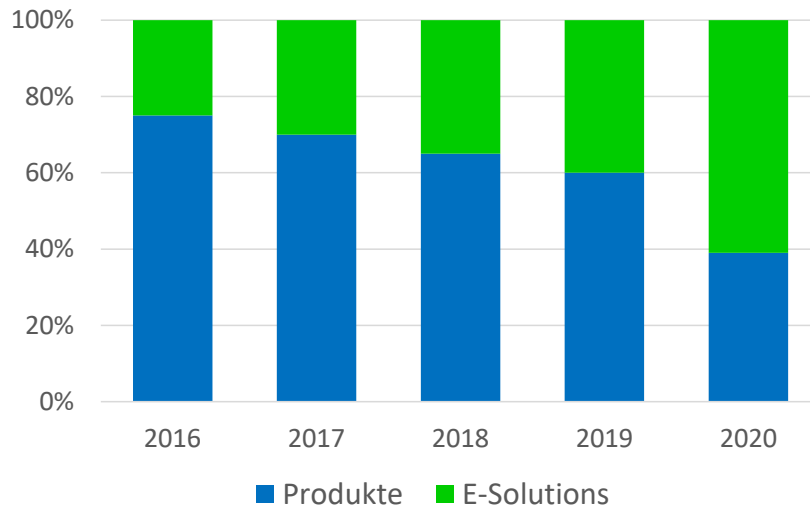
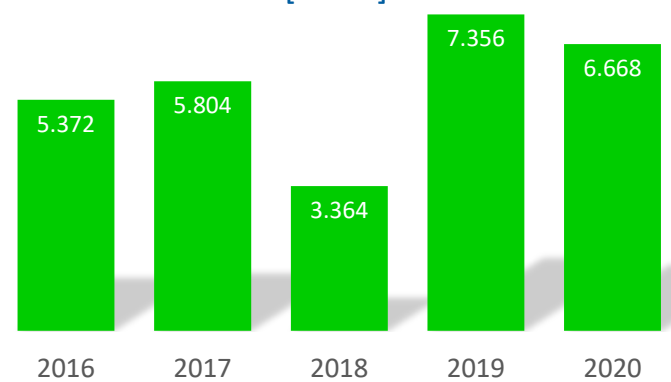
(in TEUR)	Automobiltechnologie		Industrieelektronik	
	2020	2019	2020	2019
Umsatz	53.274	47.415	17.798	18.318
EBIT	568	294	168	1.814

Unternehmensentwicklung | Konzernentwicklung 2020

Umsatz [TEUR]



EBITDA [TEUR]



Das Unternehmen ist, auf Basis des **progressiven Eintritts** in die **Hybrid- und E-Mobilität** und dem bereits bestehenden essentiellen Umsatzanteil in diesen Bereichen, mit der dynamischen und noch volatilen **Marktentwicklung** konfrontiert und hat diese **Herausforderung aktiv angenommen**.

Unternehmensentwicklung | Vermögenslage zum 31.12.2020

(in Mio. EUR)	2020	2019	Δ 2020/2019 absolut/relativ	
AKTIVA				
Langfristiges Vermögen	29,1	33,7	-4,6	-13,6%
Kurzfristiges Vermögen ¹⁾	24,2	21,6	2,6	12,1%
Summe Vermögen	53,3	55,3	-2,0	-3,6%
PASSIVA				
Eigenkapital ²⁾	16,9	18,0	-1,1	-6,0%
Langfristiges Fremdkapital ³⁾	19,6	16,9	2,7	15,9%
Kurzfristiges Fremdkapital	16,8	20,4	-3,6	-17,5%
Summe Eigen- und Fremdkapital	53,3	55,3	-2,0	-3,6%

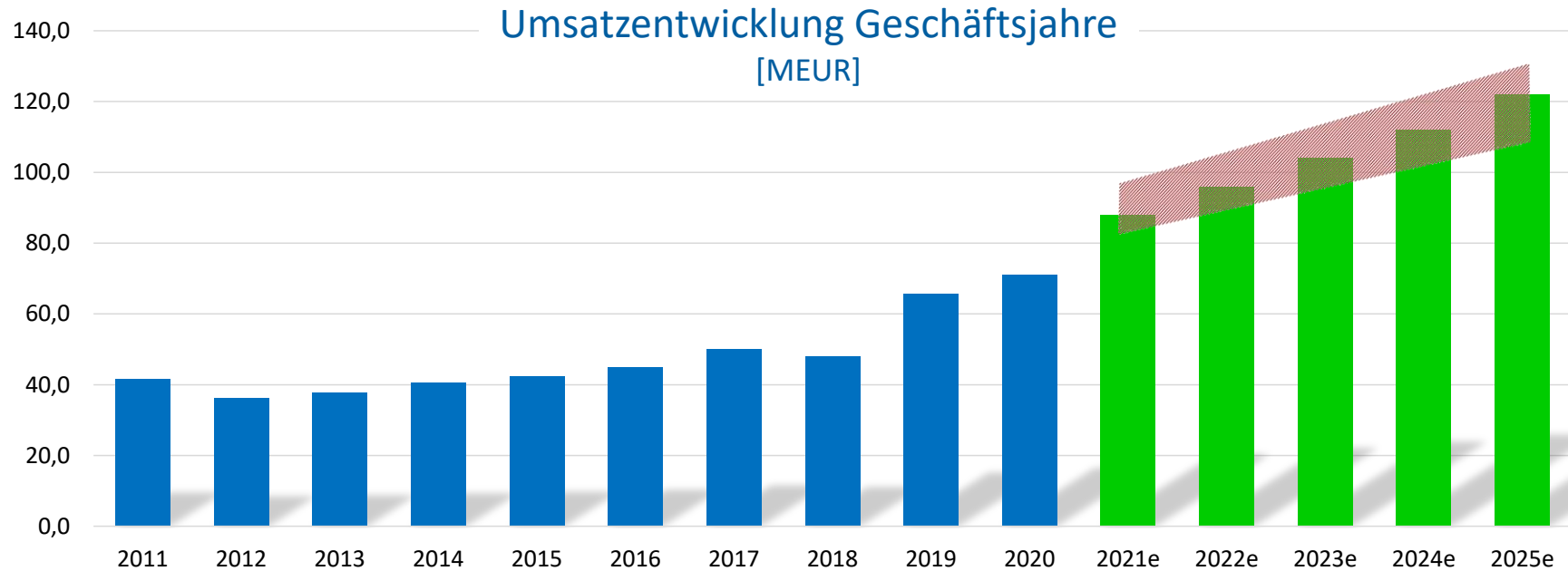
1) Liquide Mittel 1,5 Mio. Euro / 2) Eigenkapitalquote: 31,7% / 3) Restlaufzeit Darlehen bis zu 8 Jahren

- Der Umsatz liegt bei rd. 28,8 Mio. Euro (Q1 2020: 18,3 Mio. Euro)
 - Segment Automobiltechnologie 21,2 Mio. Euro (+50%)
 - Segment Industrieelektronik 7,6 Mio. Euro (+84%)
- Es wird ein EBITDA in Höhe von ca. 2,8 Mio. Euro und ein EBIT von rund 1,3 Mio. Euro erwartet.
- Der Auftragsbestand* zum 31. März 2021 lag mit rund 113,3 Mio. Euro (davon rund 80 % im Segment AE) leicht über dem guten Vorjahresniveau von 112,5 Mio. Euro.

* Der Auftragsbestand spiegelt die Bedarfe der Kunden über einen Zeitraum von 18 Monaten wider.

- Aus heutiger Sicht geht der Vorstand unter der Voraussetzung eines stabilen wirtschaftlichen Umfelds und eines moderaten Verlaufs der Corona-Pandemie unter Berücksichtigung der besonderen Herausforderung für das Geschäftsjahr 2021 von einer Steigerung des Konzernumsatzes auf etwa EUR 85,0 Mio. bis EUR 100,0 Mio. und einer EBIT-Marge von 3,5% bis 4,5% aus.
- Für das Geschäftsjahr 2022 geht der Vorstand unter der Voraussetzung einer positiven konjunkturellen Entwicklung insbesondere auf Basis der Themen im Bereich E-Mobility und E-Solutions von einem weiteren Wachstum bei Umsatz und einem entsprechend positiven Ertrag auf Jahresbasis aus.

Unternehmensentwicklung | Ausblick Umsatzentwicklung



- IST-Umsätze
- Erwartung Umsatzentwicklung
- ▨ Einschätzung Bandbreite möglicher Umsatzentwicklung auf Basis der aktuellen Wirtschaftsentwicklung inkl. der Unsicherheiten (z.B. Covid-19)



E-Solutions

be part of our Transformation

Unternehmensentwicklung - Strategie




Mit einem eigenen **Kompetenzteam** aus Entwicklern und Fertigungstechnologen unterstützt InTiCa Systems ihre **Kunden**, die **effizienteste Lösung** für die individuellen Anforderungen zu finden und deren Produktidee zu **innovativen** und **marktfähigen Produkten** zu entwickeln.

Industrieelektronik




Automobiltechnologie



InTiCa-Systeme konzentrieren sich auf die beiden Hauptsegmente **Automobiltechnologie** und **Industrieelektronik**. Die **Unternehmensstrategie** fokussiert die effiziente Nutzung der wichtigsten **Synergien** zwischen den Segmenten im Bereich **Schlüsseltechnologien**, Produktgruppen, Fähigkeiten und Know-how sowie Marktzugang und operativer Exzellenz.

Leistungs-
elektronik



EMV-Filter



Aktoren



Statoren
E-Maschinen



Sensorik



Als führender Anbieter von induktiven Bauteilen bieten die **fünf Produktgruppen** Leistungselektronik, EMV-Filter, Aktoren, Statoren und Sensoren das **entscheidende Potenzial** für die **Unternehmensentwicklung**, insbesondere in den Bereichen **E-Solutions** und **E-Mobility**.

Energiespeicher



Elektromobilität



Sicherheitstechnik



Energiemanagement



InTiCa Systems hat **vier Schlüsseltechnologien** identifiziert und zu seinen **strategischen Schwerpunkten** erklärt. Die Kompetenzen des Unternehmens im Bereich induktiver Komponenten und Baugruppen bieten das **Zukunftspotenzial des Unternehmens**.

Telekommunikation




2008

Automobiltechnik



2014

E-Solutions Komponenten



2020

E-Solutions Baugruppen & Systeme



2025

E-Solutions





Automobiltechnologie und Industrieelektronik



Kundenspezifische Lösungen – verlässlich geliefert

Strategie | Automobiltechnologie Kompetenzfelder



Statorsysteme



Elektrische Maschine



On Board Charger




EMV-Filter



Energie- und Motorenmanagementsteuerung



Inverter



Aktorik



Batteriemangement



Fahrberechtigungs-systeme



HF Antennen für TPM



Keyless-Entry




Aggregatsteuerung für Hybridfahrzeuge

E-Solutions

Antriebswechselrichter

Spannungswandler

Nebenaggregat-Wechselrichter



Modulare Leistungssteuerung

Batterieladeeinheit

Hochleistungs-Stromverteiler

Komponenten der InTiCa Systems als Entwicklungs- und Fertigungspartner
für Hybrid- bzw. E-Fahrzeugtechnologien

Strategie | Industrieelektronik Kompetenzfelder



Drosseln



Leistungs-
komponenten



Automatisierung u.
Antriebstechnik



Aktorik



Trafos für
Stromzähler



Boostmodule

E-Solutions

Transformatoren

Drosseln

Aktoren



Statoren

Kunststoffkomponenten

EMV-Filter

Produktanwendungen für Wechselrichter, Smart Metering,
Energiespeichersysteme, elektrische Ladesysteme



Engineering & Innovation




Strategie | Engineering - Produktentwicklung

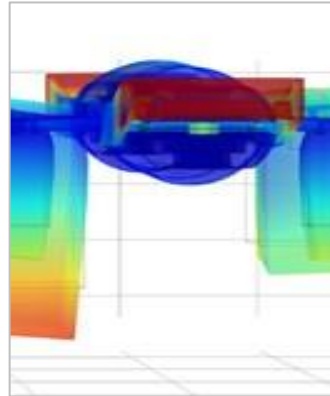
Design



Werkstoff




Simulation



Prüfung



Validierung



InTiCa Systems definiert sich als **Dienstleistungs- und Lösungsanbieter** für seine Kunden und Partner.

Die Produktentwicklung umfasst mit den **neuesten Methoden und Technologien** das gesamte Spektrum von der **Ideengenerierung** über die **Marktumsetzung** bis hin zur Betreuung des gesamten **Produktlebenszyklus**.

Kunststoff- technik



Wickeltechnik



Verbindungs- technologie



Prüftechnik



Automatisierung & Montage



Die Spritzgusstechnologie mit verschiedenen Einsatz- und Umspritztechnologien, herausragenden Wickelprozessen sowie Verbindungstechnologien, vollautomatischen Produkttests und innovativen Montage- und Automatisierungstechnologien stellen die **Effizienz** und **Rentabilität** der **Herstellungsprozesse** sicher.

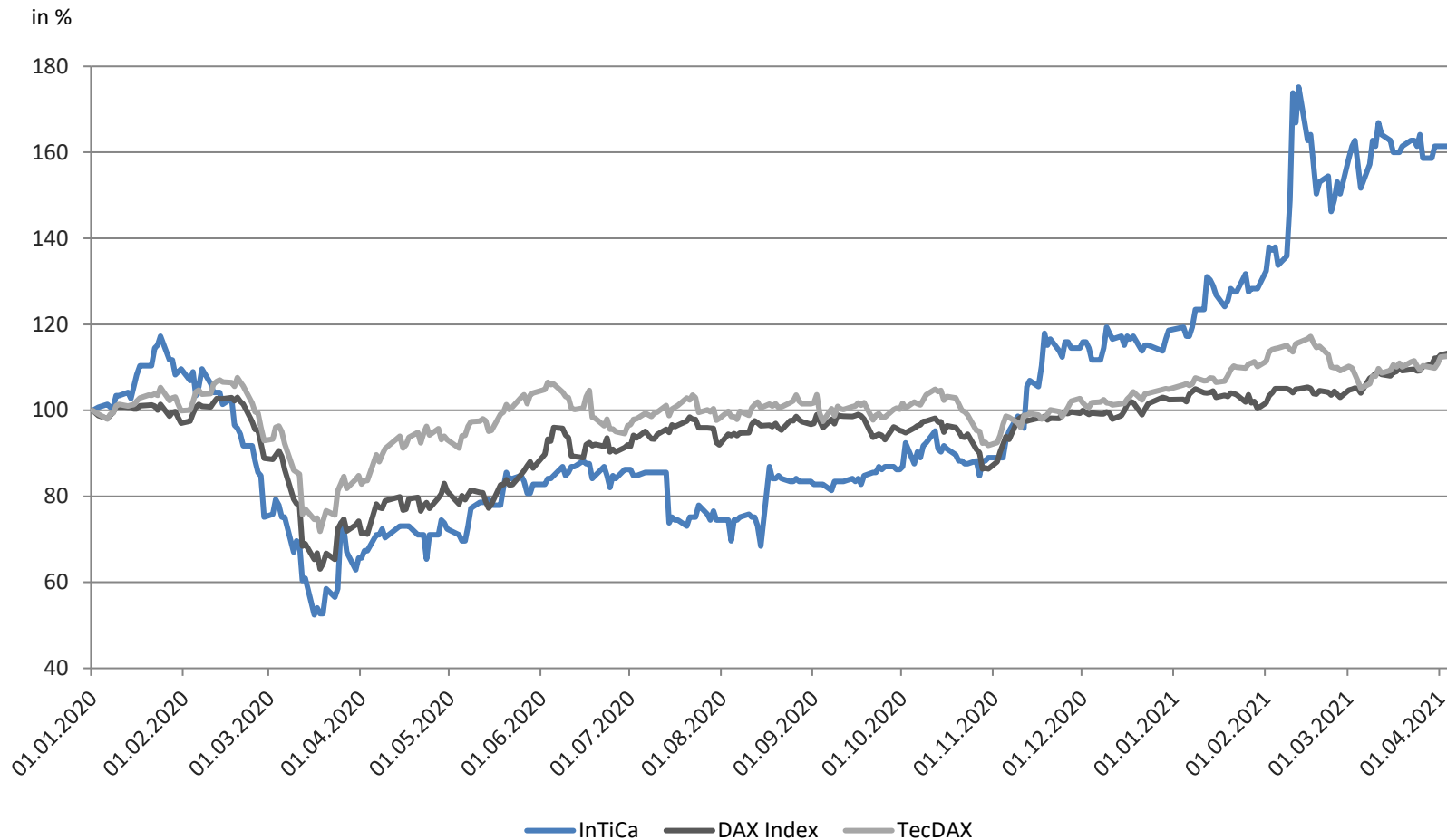


Informationen zur Aktie



Aktionär	Beteiligungsquote
Dr. Dr. Axel Diekmann	> 30 %
Thorsten Wagner	> 25 %
Tom Hiss	> 5 %
InTiCa Systems AG	1,5 %
Organmitglieder	< 1 %
Freefloat (<3%)	< 40 %

Aktie | Aktienkurs-Performance



Aktie | Anhang zur Aktie

ISIN	DE0005874846
Wertpapiernummer	587 484
Börsenkürzel	IS7
Tickersymbol Reuters / Bloomberg	IS7G.DE / IS7:GR
Börsensegment	Regulierter Markt
Transparenzlevel	Prime Standard
Handelsplätze/Börsen	XETRA®, Frankfurt, Hamburg, Berlin, München, Stuttgart, Düsseldorf, Tradegate
Prime Sektor	Technology
Indizes	CDAX, DAXsubsector Electronic Components & Hardware, Prime All Share
Designated Sponsor	BankM AG
Research Coverage	SMC-Research
Anzahl Aktien	4.287.000
Grundkapital	EUR 4.287.000

DISCLAIMER

Die Präsentation enthält in die Zukunft gerichtete Aussagen, welche auf Annahmen und Schätzungen der Unternehmensleitung der InTiCa Systems AG beruhen.

Auch wenn die Unternehmensleitung der Ansicht ist, dass diese Annahmen und Schätzungen zutreffend sind, können die künftige tatsächliche Entwicklung und die künftigen tatsächlichen Ergebnisse von diesen Annahmen und Schätzungen auf Grund vielfältiger Faktoren erheblich abweichen. Zu diesen Faktoren können beispielsweise die Veränderung der gesamtwirtschaftlichen Lage, der Wechselkurse und der Zinssätze sowie Veränderungen innerhalb der Märkte gehören.

Die InTiCa Systems AG übernimmt keine Gewährleistung und keine Haftung dafür, dass die künftige Entwicklung und die künftig erzielten tatsächlichen Ergebnisse mit den geäußerten Annahmen und Schätzungen übereinstimmen werden. Die InTiCa Systems AG übernimmt keinerlei Verpflichtung, die hier enthaltenen zukunftsgerichteten Aussagen fortzuschreiben oder an zukünftige Ereignisse oder Entwicklungen anzupassen.



InTiCa
Systems

Spitalhofstraße 94
D-94032 Passau

Telefon +49 (0) 851- 96692-0

Fax +49 (0) 851- 96692-15

E-Mail investor.relations@intica-systems.com

Home www.intica-systems.com