


— *be electrified* —

InTiCa
Systems

InTiCa Systems AG
Bilanzpressekonferenz 2022

Transformation

- Unternehmensprofil
- Unternehmensentwicklung 2021
- Ausblick 2022 und 2023
- Unternehmensstrategie
- Informationen zur Aktie



Transformation

Technologie für Wachstumsmärkte

InTiCa Systems ist ein führender europäischer Anbieter in der Entwicklung, Herstellung und Vermarktung von induktiven Komponenten, passiver analoger Schaltungstechnik und mechatronischer Baugruppen.

Aufbruch zu einer fortschreitenden Transformation

Unternehmensprofil | Überblick

Standorte



InTiCa Systems AG (DE)
Technology Center (DE)
InTiCa Systems s.r.o. (CZ)
Sistemas Mecatronicos Intica
SA PI de CV (MX)

Mitarbeiter




InTiCa Gruppe
ca. 930
(DE:80 | CZ:600 | MX:250)

Segmente



Automotive
Industry and Infrastructure

Produkte



Induktive Komponenten
Mechatronische Systeme
Leistungselektronik

Unternehmensprofil | Standorte und Globale Märkte



Silao, Mexiko
Produktionswerk

Passau, Deutschland
Zentrale & Technologiezentrum

Prachatice, Tschechien
Produktionswerk

Unternehmensprofil | Standorte und Globale Märkte



Silao, Mexiko
Produktionswerk



Passau, Deutschland
Zentrale & Technologiezentrum



Prachatice, Tschechien
Produktionswerk



Osteuropa / Ukraine
Produktionswerk

E-Mobility

be inspired by our technology



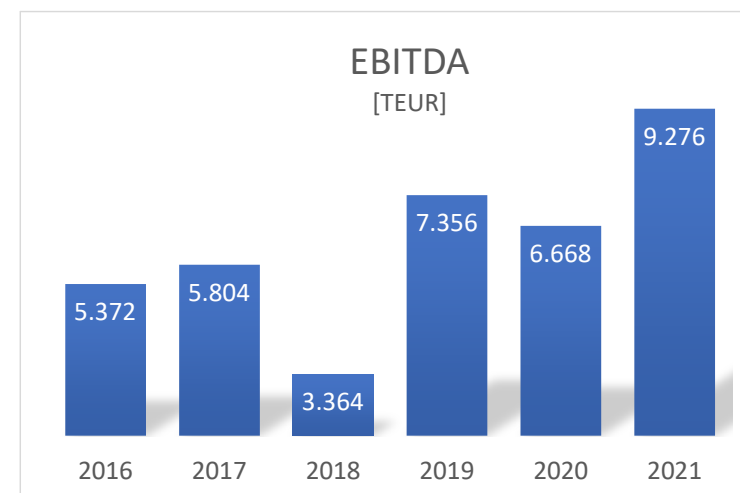
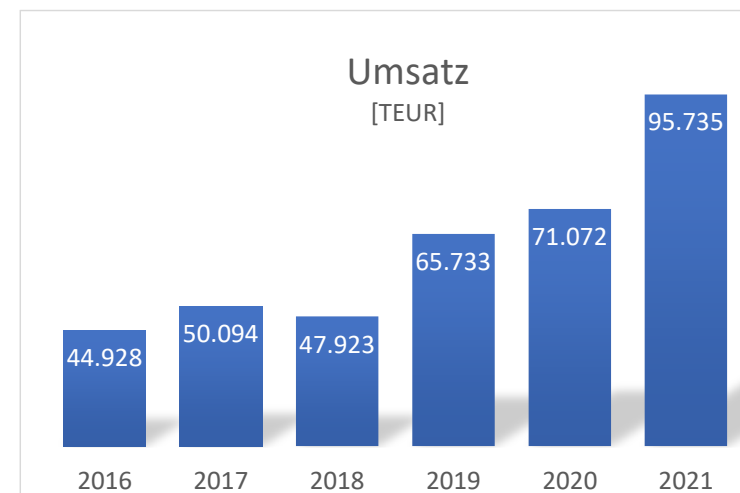
Unternehmensentwicklung - Kennzahlen

Unternehmensentwicklung 2021

- Rekordumsatz 2021 | 95,7 Mio. EUR | +34,7% zum Vorjahr
- Sehr gutes erstes Halbjahr 2021
In zweiten Jahreshälfte 2021 war es schwierig sich den Problemen der Automobilindustrie zu entkoppeln
- Sehr große Herausforderungen im Bereich der Lieferketten
Versorgungsengpässe auf den Rohstoffmärkten
- Massive Preissteigerungen ab dem dritten Quartal 2021 setzen sich in 2022 fort
- Aussagekraft des Auftragsbestands im derzeitigen Umfeld eingeschränkt
- Auch in 2022 sehr volatile Kundenabrufe
- InTiCa profitiert weiterhin von der globale Wirtschaftsentwicklung der E-Mobilität
- Erste lokale Akquisitionsprojekte in Mexiko für Energiemanagementsysteme
- Fertigungseinrichtung für lohnintensive Produkte in Osteuropa (Ukraine)

Unternehmensentwicklung | Konzernentwicklung 2021

(in TEUR)	2021	2020	Δ 2021/2020 absolut/relativ		2019	2018	2017
Umsatz	95.735	71.072	24.663	34,7%	65.733	47.923	50.094
EBITDA	9.276	6.668	2.608	39,1%	7.356	3.364	5.804
Betriebsergebnis	3.396	736	2.660	361,4%	2.108	-945	1.469
Vorsteuerergebnis (EBT)	2.835	169	2.666	1577,5%	1.373	-1.394	1.038
Jahresergebnis	1.962	-118	2.080	-	1.129	-1.314	727
Ergebnis je Aktie in EUR	0,46	-0,03	0,49	-	0,27	-0,31	0,17
Operativer Cashflow	2.875	6.005	-3.130	-52,1%	8.607	2.120	3.172



Unternehmensentwicklung | Segmentzahlen 2021

Automotive

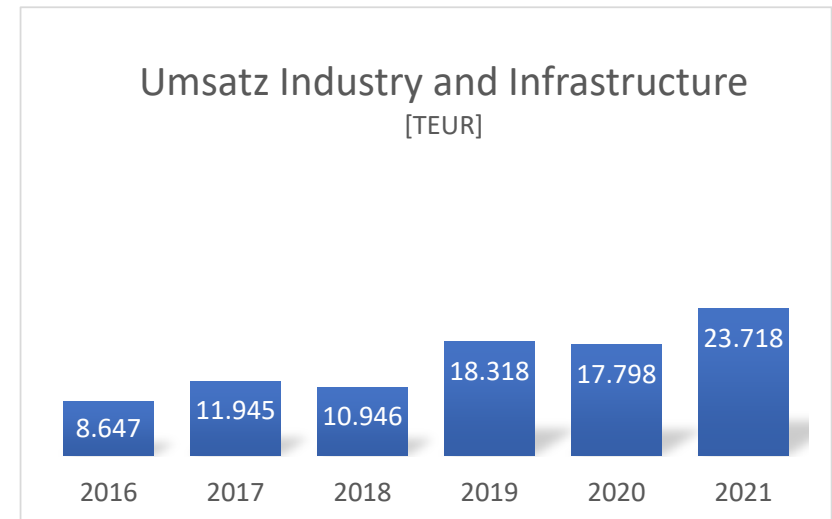
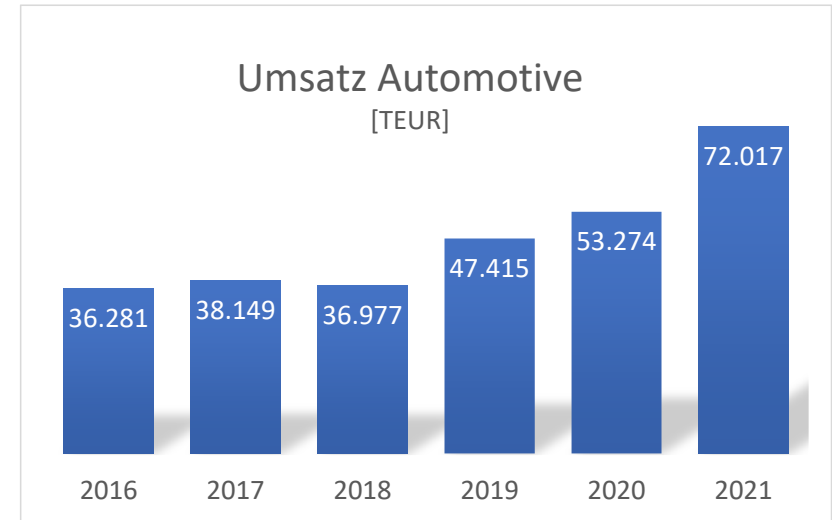
- Im Segment Automotive stiegen die Umsätze um 35,2% auf EUR 72,0 Mio. zu (2020: EUR 53,3 Mio.). Der Anteil am Gesamtumsatz belief sich auf 75,2% (2020: 75,0%). Im Segment wurde ein EBIT von EUR 1,9 Mio. (2020: EUR 0,6 Mio.) erreicht.

Industry and Infrastructure

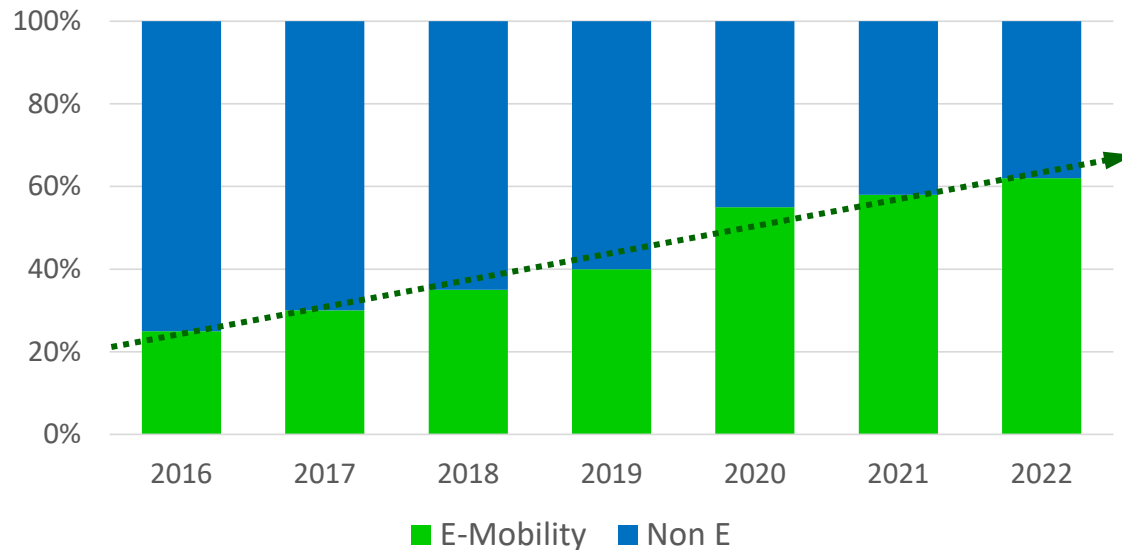
- Im Segment Industry & Infrastructure konnte der Umsatz um 33,3% auf EUR 23,7 Mio. gesteigert werden (2020: EUR 17,8 Mio.). Das EBIT im Bereich Industry & Infrastructure belief sich auf EUR 1,5 Mio. (2020: EUR 0,2 Mio.).

Hierbei ist zu berücksichtigen, dass Umsätze mit der EMV-Filtertechnologie, welche sowohl in stationären Anlagen (IIE) als auch Fahrzeugen (AE) verbaut wird, aktuell zur Gänze dem Segment IIE zugerechnet werden.

(in TEUR)	Automotive		Industry and Infrastructure	
	2021	2020	2020	2020
Umsatz	72.017	53.274	23.718	17.798
EBIT	1.926	568	1.470	168



Unternehmensentwicklung | Umsatz E-Mobility



Das Unternehmen ist, auf Basis des **progressiven Eintritts** in die **Hybrid- und E-Mobilität** und dem bereits bestehenden essentiellen Umsatzanteil in diesen Bereichen, mit der dynamischen und noch volatilen **Marktentwicklung** konfrontiert und hat diese **Herausforderung aktiv angenommen**.

Unternehmensentwicklung | Vermögenslage zum 31.12.2021

(in Mio. EUR)	2021	2020	Δ 2021/2020 absolut/relativ	
AKTIVA				
Langfristiges Vermögen	28,1	29,1	-1,0	-3,3%
Kurzfristiges Vermögen ¹⁾	30,3	24,2	6,1	25,1%
Summe Vermögen	58,4	53,3	5,1	9,6%
PASSIVA				
Eigenkapital ²⁾	19,6	16,9	2,7	16,4%
Langfristiges Fremdkapital ³⁾	15,4	19,6	-4,2	-21,4%
Kurzfristiges Fremdkapital	23,4	16,8	6,6	38,7%
Summe Eigen- und Fremdkapital	58,4	53,3	5,1	9,6%

1) Liquide Mittel 1,9 Mio. Euro / 2) Eigenkapitalquote: 33,7% / 3) Restlaufzeit Darlehen bis zu 7 Jahren

- Der Umsatz liegt bei rd. 26,9 Mio. Euro (Q1 2021: 28,8 Mio. Euro)
 - Segment Automotive 20,0 Mio. Euro (-5,4%)
 - Segment Industry and Infrastructure 6,9 Mio. Euro (-9,0%)
- Es wird ein EBIT von rund 1,0 Mio. Euro erwartet.
- Der Auftragsbestand* zum 31. März 2022 lag mit rund 105,1 Mio. Euro (davon rund 81 % im Segment AE) leicht unter dem guten Vorjahresniveau von 113,3 Mio. Euro.

* Der Auftragsbestand spiegelt die Bedarfe der Kunden über einen Zeitraum von 18 Monaten wider.

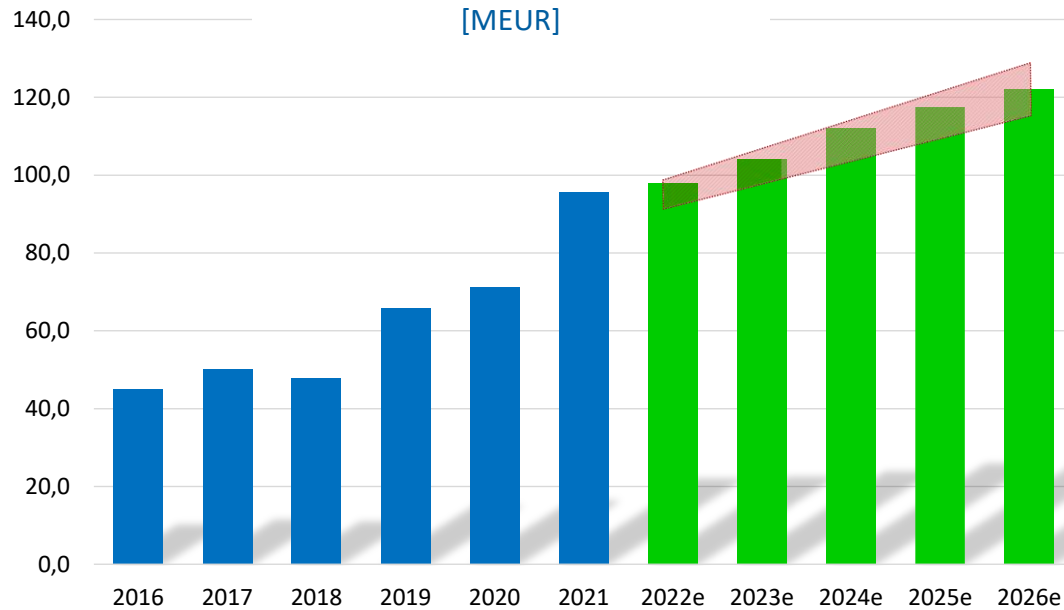
Unternehmensentwicklung | Ausblick 2022 und 2023

- Aus heutiger Sicht geht der Vorstand unter Berücksichtigung der besonderen Herausforderungen für das Geschäftsjahr 2022 von einem weitestgehend stabilen Konzernumsatz in Höhe von EUR 85,0 Mio. bis EUR 100,0 Mio. und einer leicht verringerten EBIT-Marge von 2,5% bis 3,5% aus.
- Der Prognose für das Geschäftsjahr 2022 ist unterstellt, dass die Corona-Pandemie weltweit abklingt und der Krieg in der Ukraine nicht weiter eskaliert. Unkalkulierbare negative Effekte können sowohl die Zulieferer, die InTiCa Systems direkt, als auch die Kunden der InTiCa Systems betreffen und dazu führen, dass die Erwartungen nicht erfüllt werden können.
- Für das Geschäftsjahr 2023 erwartet der Vorstand, unter der Voraussetzung einer positiven konjunkturellen Entwicklung und der Bewältigung der wesentlichen globalen Krisen, nach einem sich konsolidierten Umsatzniveau in 2022, ein wiederkehrendes Wachstum beim Umsatz und einen entsprechenden positiven Ertrag auf Jahresbasis.

Unternehmensentwicklung | Ausblick Entwicklung

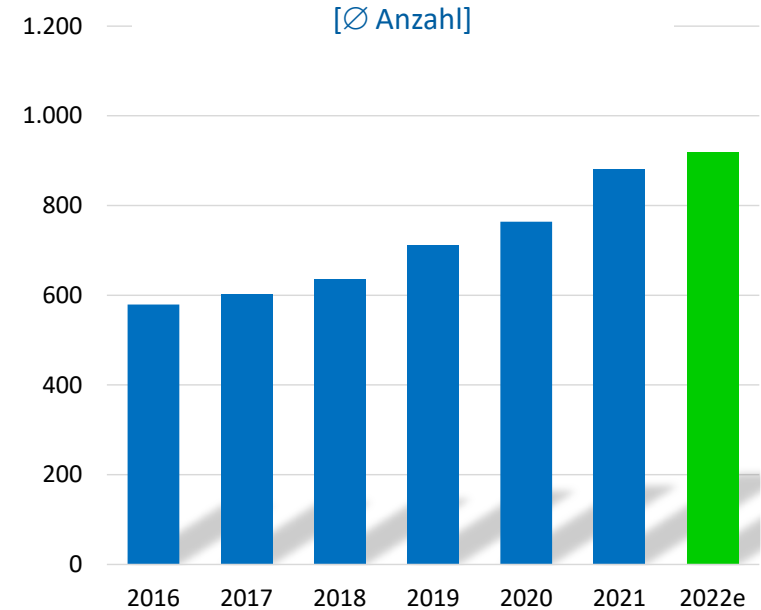
Umsatzentwicklung




[MEUR]



Entwicklung Mitarbeiter

[Ø Anzahl]



-  IST-Umsätze / IST-Mitarbeiter
-  Erwartung Umsatzentwicklung
-  Einschätzung Bandbreite möglicher Umsatzentwicklung auf Basis der aktuellen Wirtschaftsentwicklung inkl. der Unsicherheiten (z.B. Covid-19, Ukraine)



E-Solutions

be part of our transformation

Unternehmensentwicklung - Strategie

Strategie | Megatrends

Bevölkerung



Wachstum
Demografie
Migration
Bildung
Urbanisierung
Mobilität
...

Gesundheit



Vorsorge
Pflege
Medizin
Krankheiten
Pandemien
Ernährung
...

Umwelt



Ökosysteme
Klima
Erwärmung
Ressourcen
Rohstoffe
Verschmutzung
...

Wirtschaft



Globalisierung
Transformation
Power Shifts
Finanzsysteme
Smart Office
E-Commerce
...

Technologie



Künstliche Intelligenz
Big Data & Cloud
Konnektivität
Werkstoffe
Energiesysteme
Automatisierung
...

Strategie | Schlüsseltechnologien

Energiespeicher



Elektromobilität



Sicherheitstechnik



Energiemanagement




InTiCa Systems hat **vier Schlüsseltechnologien** identifiziert und zu seinen **strategischen Schwerpunkten** erklärt. Die Kompetenzen des Unternehmens im Bereich induktiver Komponenten und Baugruppen bieten das **Zukunftspotenzial des Unternehmens**.

Industry and Infrastructure




Automotive



InTiCa-Systeme konzentrieren sich auf die beiden Hauptsegmente **Automotive** und **Industry & Infrastructure**. Die **Unternehmensstrategie** fokussiert die effiziente Nutzung der wichtigsten **Synergien** zwischen den Segmenten im Bereich **Schlüsseltechnologien**, Produktgruppen, Fähigkeiten und Know-how sowie Marktzugang und operativer Exzellenz.

Strategie | Produktgruppen

Leistungs-
elektronik



EMV-Filter



Aktoren



Statoren
E-Maschinen



Sensorik



Als führender Anbieter von induktiven Bauteilen bieten die **fünf Produktgruppen** Leistungselektronik, EMV-Filter, Aktoren, Statoren und Sensoren das **entscheidende Potenzial** für die **Unternehmensentwicklung**, insbesondere in den Bereichen **E-Solutions** und **E-Mobility**.

Strategie | Transformation

Telekommunikation



2008

Automobiltechnik



2014

E-Solutions Komponenten



2020

E-Solutions Baugruppen & Systeme



2025

Innovation



Qualität



Liefertreue



Wettbewerb



Mit einem eigenen **Kompetenzteam** aus Entwicklern und Fertigungstechnologen unterstützt InTiCa Systems ihre **Kunden**, die **effizienteste Lösung** für die individuellen Anforderungen zu finden und deren Produktidee zu **innovativen** und **marktfähigen Produkten** zu entwickeln.

Strategie | Innovation Engineering - Produktentwicklung

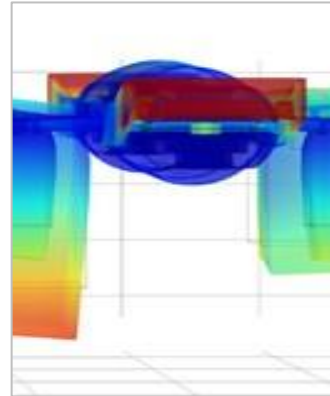
Design



Werkstoff




Simulation



Prüfung



Validierung



InTiCa Systems definiert sich als **Dienstleistungs- und Lösungsanbieter** für seine Kunden und Partner.

Die Produktentwicklung umfasst mit den **neuesten Methoden und Technologien** das gesamte Spektrum von der **Ideengenerierung** über die **Marktumsetzung** bis hin zur Betreuung des gesamten **Produktlebenszyklus**.

Strategie | Innovation Engineering - Prozessentwicklung

Kunststoff- technik



Wickeltechnik



Verbindungs- technologie



Prüftechnik



Automatisierung & Montage



Die Spritzgusstechnologie mit verschiedenen Einsatz- und Umspritztechnologien, herausragenden Wickelprozessen sowie Verbindungstechnologien, vollautomatischen Produkttests und innovativen Montage- und Automatisierungstechnologien stellen die **Effizienz** und **Rentabilität** der **Herstellungsprozesse** sicher.

Strategie | Automotive Kompetenzfelder



Statorsysteme



Elektrische Maschine



On Board Charger




EMV-Filter



Energie- und Motorenmanagementsteuerung



Inverter



Aktorik



Batteriemangement



Fahrberechtigungs-systeme



HF Antennen für TPM



Keyless-Entry



Aggregatsteuerung für Hybridfahrzeuge

Strategie | Industry & Infrastructure Kompetenzfelder



Drosseln



Leistungs-
komponenten



Automatisierung u.
Antriebstechnik



Aktorik



Trafos für
Stromzähler



Boostmodule



Informationen zur Aktie

Aktionär	Beteiligungsquote
Dr. Dr. Axel Diekmann	> 30 %
Thorsten Wagner	> 25 %
Tom Hiss	> 5 %
InTiCa Systems AG	1,5 %
Organmitglieder	< 1 %
Freefloat (<3%)	< 40 %

Aktie | Aktienkurs-Performance



Aktie | Anhang zur Aktie

ISIN	DE0005874846
Wertpapiernummer	587 484
Börsenkürzel	IS7
Tickersymbol Reuters / Bloomberg	IS7G.DE / IS7:GR
Börsensegment	Regulierter Markt
Transparenzlevel	Prime Standard
Handelsplätze/Börsen	XETRA®, Frankfurt, Hamburg, Berlin, München, Stuttgart, Düsseldorf, Tradegate
Prime Sektor	Technology
Indizes	CDAX, DAXsubsector Electronic Components & Hardware, Prime All Share
Designated Sponsor	BankM AG
Research Coverage	SMC-Research
Anzahl Aktien	4.287.000
Grundkapital	EUR 4.287.000

DISCLAIMER

Die Präsentation enthält in die Zukunft gerichtete Aussagen, welche auf Annahmen und Schätzungen der Unternehmensleitung der InTiCa Systems AG beruhen.

Auch wenn die Unternehmensleitung der Ansicht ist, dass diese Annahmen und Schätzungen zutreffend sind, können die künftige tatsächliche Entwicklung und die künftigen tatsächlichen Ergebnisse von diesen Annahmen und Schätzungen auf Grund vielfältiger Faktoren erheblich abweichen. Zu diesen Faktoren können beispielsweise die Veränderung der gesamtwirtschaftlichen Lage, der Wechselkurse und der Zinssätze sowie Veränderungen innerhalb der Märkte gehören.

Die InTiCa Systems AG übernimmt keine Gewährleistung und keine Haftung dafür, dass die künftige Entwicklung und die künftig erzielten tatsächlichen Ergebnisse mit den geäußerten Annahmen und Schätzungen übereinstimmen werden. Die InTiCa Systems AG übernimmt keinerlei Verpflichtung, die hier enthaltenen zukunftsgerichteten Aussagen fortzuschreiben oder an zukünftige Ereignisse oder Entwicklungen anzupassen.



InTiCa
Systems

Spitalhofstraße 94
D-94032 Passau

Telefon +49 (0) 851- 96692-0

Fax +49 (0) 851- 96692-15

E-Mail investor.relations@intica-systems.com

Home www.intica-systems.com