



# Hauptversammlung 2019

***InTiCa***  
Systems


# Inhalt

## Unternehmensprofil

## Unternehmensentwicklung

- Kennzahlen 2018
- Ausblick 2019 und 2020
- Strategie
- Geschäftsfelder

## Informationen zur Aktie



Technologien für Wachstumsmärkte!  
Perspektiven gestalten – Zukunft sichern

# Unternehmensprofil

## Standorte



InTiCa Systems AG (D)  
Technology Center (D)  
InTiCa Systems s.r.o. (CZ)  
Sistemas Mecatronicos  
Intica SA PI de CV (MX)

## Mitarbeiter




ca. 700 Mitarbeiter/innen

## Segmente



Automobiltechnologie  
Industrieelektronik

## Produkte



Induktive Komponenten  
Mechatronische Baugruppen  
Schaltungstechnik

# Unternehmensprofil | Standorte



Werk Silao (MX)

Konzernzentrale Passau  
(D)

Technologiezentrum  
Passau (D)

Werk Prachatice (CZ)



Produktionswerk  
*Eröffnung 2016*

Head Quarter  
Finanzen  
Vertrieb  
Entwicklung  
Einkauf

Prozessentwicklung  
Produktvalidierung  
Schulungszentrum  
*Eröffnung 2015*

Produktionswerk  
*Eröffnung 2006*





# Unternehmensentwicklung – Kennzahlen

Geschäftsjahr 2018 | Geschäftsverlauf erstes Halbjahr 2019

## Konzernentwicklung 2018

(in TEUR)	2018	2017	$\Delta$ 2018/2017 absolut/relativ	
Umsatz	47.923	50.094	-2.171	-4,3%
EBITDA	3.364	5.804	-2.440	-42,0%
Betriebsergebnis (EBIT)	-945	1.469	-2.414	-
Vorsteuerergebnis (EBT)	-1.394	1.038	-2.432	-
Jahresergebnis	-1.314	727	-2.041	-
Ergebnis je Aktie in EUR	-0,31	0,17	-0,48	-
Cashflow gesamt	-4.243	1.170	-5.413	-

## Segmentzahlen 2018

### Automobiltechnologie

Aufgrund von Umsatzverschiebungen und kundenseitige Reduktionen im nahezu zweistelligen Millionenbereich konnte weder das Umsatzziel für 2018 noch die EBIT-Marge erreicht werden.

(in TEUR)	Automobiltechnologie	
	2018	2017
Umsatz	36.977	38.149
EBIT	-1.316	828

### Industrieelektronik

Wegen der hohen Nachfrage nach Wechselrichtern sowie dem zunehmenden Geschäft mit der EMV-Filtertechnik lag der Umsatz mit EUR 10,9 Mio. zwar unter dem Vorjahreswert (2017: EUR 11,9 Mio.), jedoch deutlich über der erwarteten Spanne von EUR 8,0 Mio. bis EUR 9,0 Mio.

(in TEUR)	Industrieelektronik	
	2018	2017
Umsatz	10.946	11.945
EBIT	371	641

## Vermögenslage zum 31.12.2018

(in Mio. EUR)	2018	2017	Δ 2018/2017 absolut/relativ	
<b>AKTIVA</b>				
Langfristiges Vermögen	28,1	25,7	2,4	9,0%
Kurzfristiges Vermögen <sup>1)</sup>	22,0	17,5	4,5	25,7%
Summe Vermögen	50,1	43,2	6,9	15,8%
<b>PASSIVA</b>				
Eigenkapital <sup>2)</sup>	16,8	18,1	-1,3	-7,5%
Langfristiges Fremdkapital <sup>3)</sup>	12,5	12,6	-0,1	-1,2%
Kurzfristiges Fremdkapital	20,9	12,5	8,3	66,5%
Summe Eigen- und Fremdkapital	50,1	43,2	6,9	15,8%

1) Liquide Mittel 0,1 Mio. Euro / 2) Eigenkapitalquote: 33% / 3) Restlaufzeit Darlehen bis zu 7 Jahren



## Geschäftsverlauf im ersten Halbjahr 2019

- Der Umsatz liegt bei rd. 29,6 Mio. Euro (HJ 2018: 25,9 Mio. Euro)
  - Segment Automobiltechnologie 21,8 Mio. Euro (+10%)
  - Segment Industrieelektronik 7,8 Mio. Euro (+29%)
- Der Auftragsbestand zum 30. Juni 2019 lag mit rund 119 Mio. Euro (davon rund 78 Mio. Euro im Segment AE) deutlich über dem Niveau des Vorjahres von 55,2 Mio. Euro.

## Ausblick Geschäftsjahr 2019 und 2020

- Im Geschäftsjahr 2019 wird ein Konzernumsatz von 54 Mio. bis 58 Mio. Euro und eine EBIT-Marge von 1,5% bis 2,0% erwartet.
- Für das Geschäftsjahr 2020 geht der Vorstand unter der Voraussetzung einer positiven konjunkturellen Entwicklung insbesondere auf Basis der Themen im Bereich E-Mobility und E-Solutions von einem weiteren Wachstum bei Umsatz und einem entsprechend positiven Ertrag auf Jahresbasis aus.



# Unternehmensentwicklung - Strategie

Technologie für Wachstumsmärkte

# Technologie für Wachstumsmärkte

Was ist zu tun wenn der Markt nicht mehr wächst?

# Transformation

Strategie

# STRATEGIE | Die Transformation des Unternehmens

Jahr

2008

2014

2019

2022



Transformation



Transformation



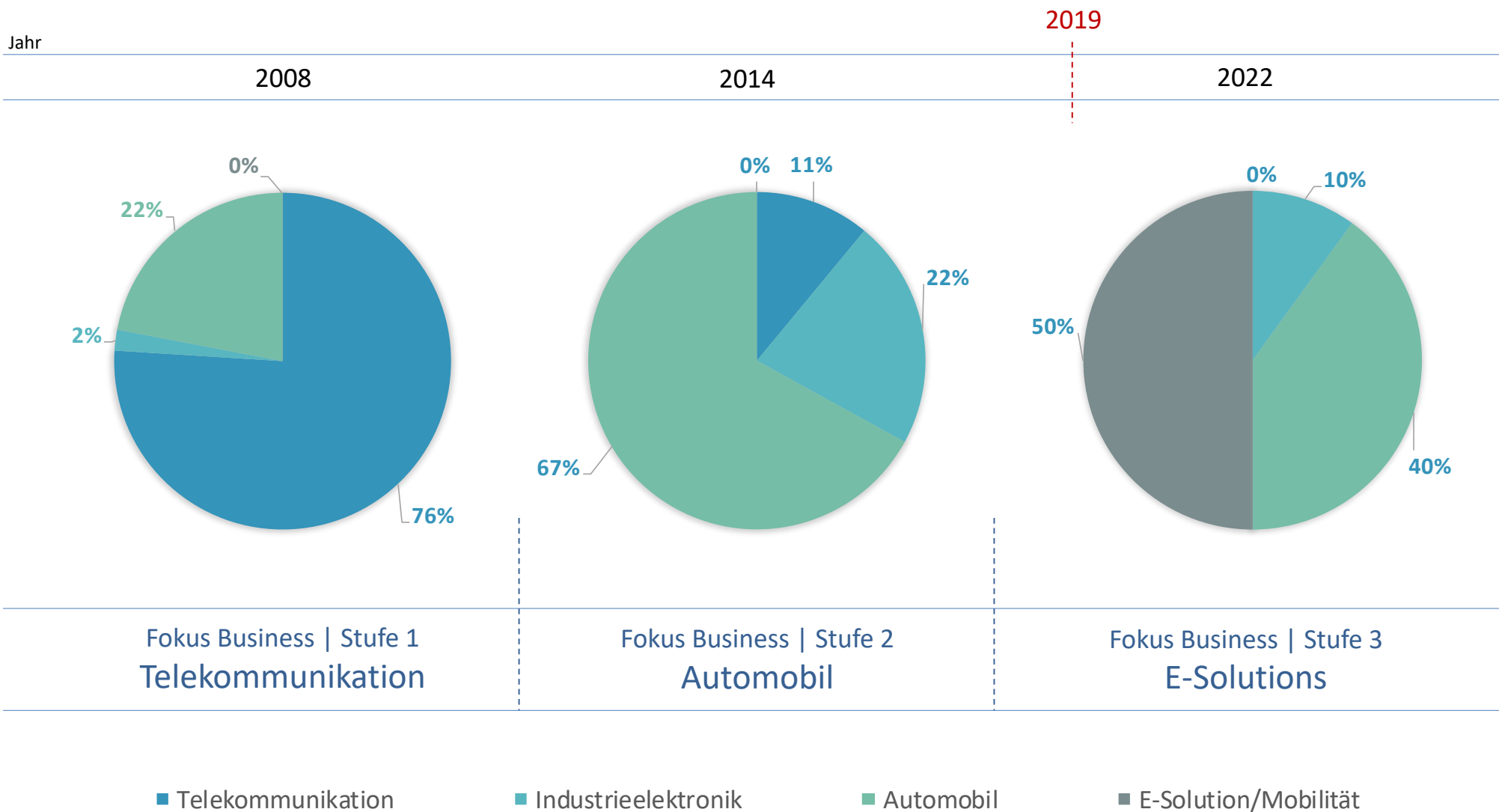
Fokus Business | Stufe 1  
Telekommunikation

Fokus Business | Stufe 2  
Automobil

Fokus Business | Stufe 3  
E-Solutions



# STRATEGIE | Die Transformation des Unternehmens



# STRATEGIE | Unternehmensentwicklung

*Internationalisierung*

*Hybrid- u. Elektromobilität*

*Innovationsprozess*






## *Industrieelektronik*



## *Automobiltechnologie*



# 2 Marktsegmente

*NAFTA*



*Europa*



*Asien*



## 3 globale Märkte



*Energiespeicher*



*Elektromobilität*



*Sicherheitstechnik*



*Energiemanagement*



## 4 Schlüsseltechnologien

1 *Leistungselektronik*



2 *EMV-Filter*



3 *Aktoren*



4 *Statoren*


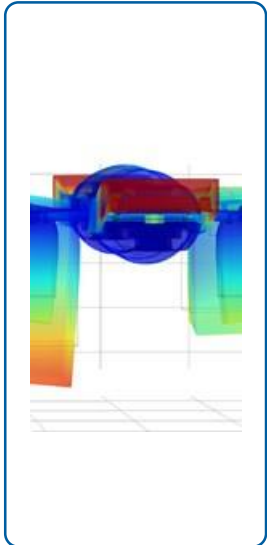


5 *Sensorik*



## 5 Produktfelder

*Produktdesign & Simulation – Kunststofftechnik – Wickeltechnik  
Verbindungstechnik – Vergusstechnik – Prüftechnik – Automatisierung*



## 7 Kernkompetenzen



*E-Solutions*

*Der stete Wandel*

*E-Mobility*



# Transformation



*Innovative Produkte*

*Schlüsseltechnologien*

*Effiziente Lösungen*




# Innovation

*Produktentwicklung*

*Kompetenzteam*

*Prozessentwicklung*



# Engineering



*Kunststofftechnik*

*Wickeltechnik*

*Messtechnik*



# Technologieführerschaft



# Kundenfokussierung

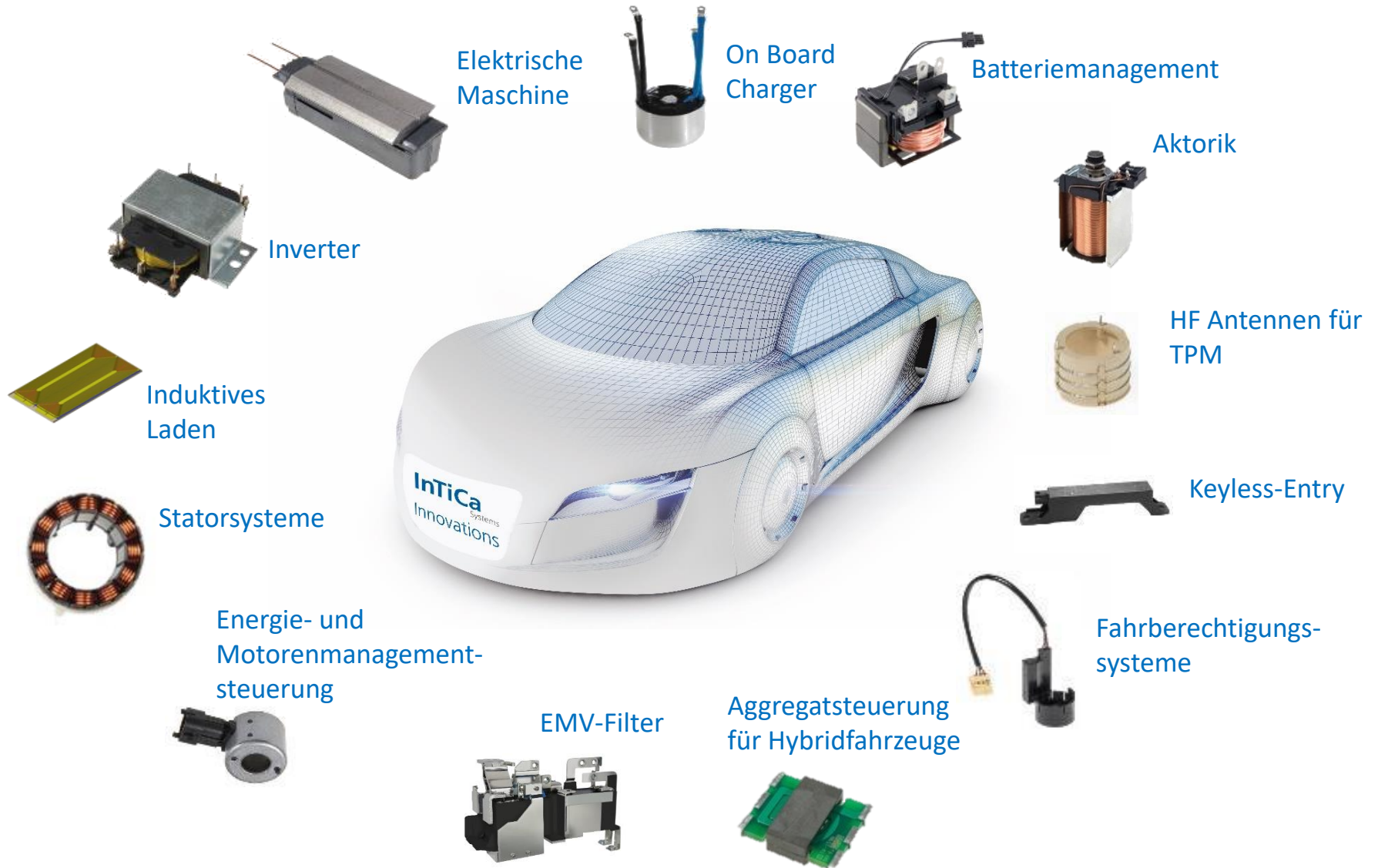


# Automobiltechnologie

Kundenspezifische Lösungen – verlässlich geliefert



# AUTOMOTIVE | Kompetenzfelder & Produktgruppen



# AUTOMOTIVE | Kompetenzfelder & Produktgruppen

1

Leistungselektronik



Leistungstrafos und Leistungsdrosseln, Planartrafos für Hybridanwendung

2

EMV-Filter



EMV-Lösungen für Elektro- und Hybridfahrzeuge

3


Aktoren



Aktoren für Getriebesperren, Niveauregulierungssysteme, Turbolader uvm.

4

Statoren



Statorspulen für Hybrid- u. Elektrofahrzeuge

5

Sensorik




Antennen- u. Transpondertechnik für Fahr- u. Zutrittsberechtigungs-systeme

Antriebswechselrichter

Spannungswandler

Nebenaggregat-Wechselrichter



Modulare Leistungssteuerung

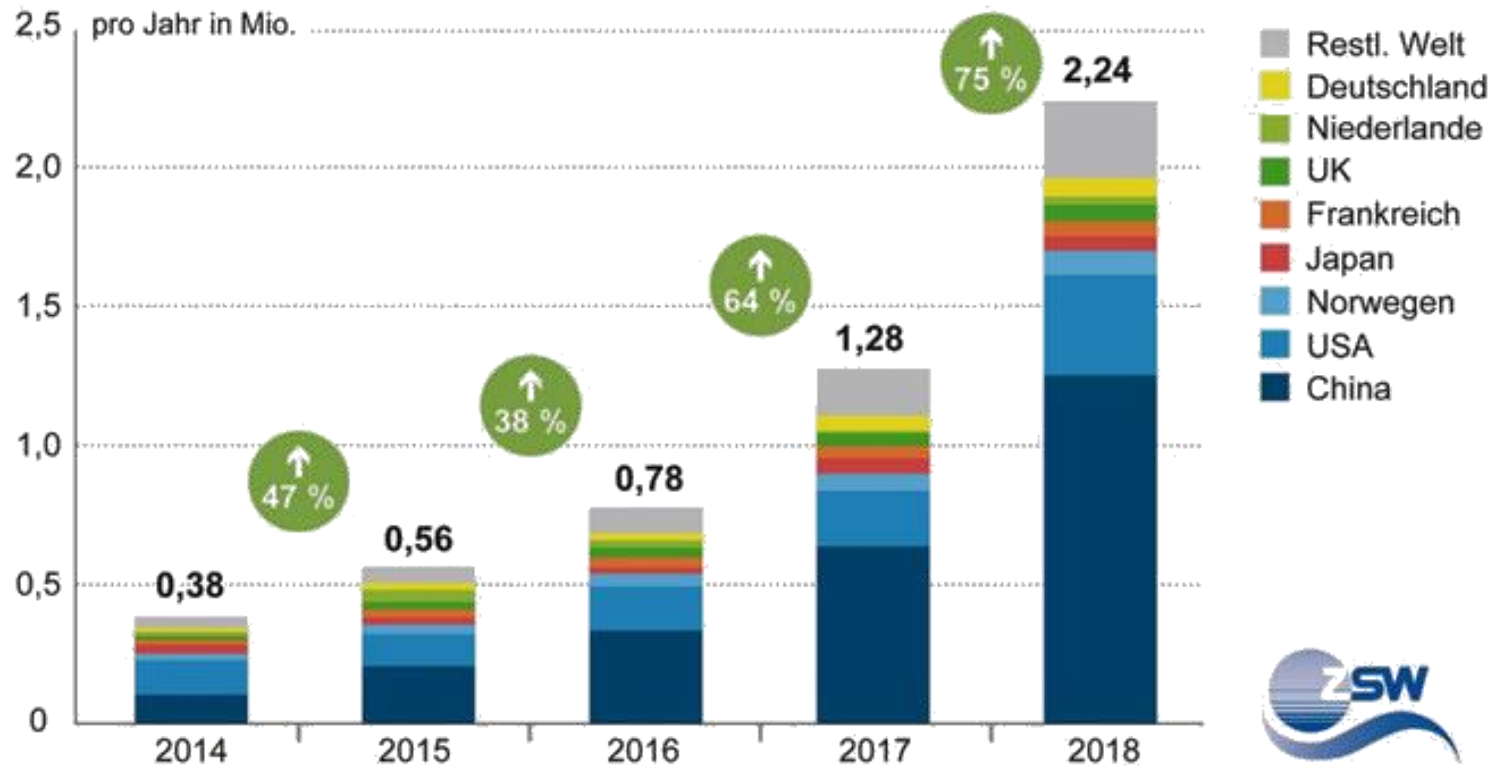
Batterieladeeinheit

Hochleistungs-Stromverteiler

## E-Solutions

Komponenten der InTiCa als Entwicklungs- und Fertigungspartner für Hybrid- bzw. E-Fahrzeugtechnologien

## Neuzulassungen an Elektrofahrzeugen\*



\* Elektrofahrzeuge: ausgewertet wurden Pkw und leichte Nutzfahrzeuge mit ausschließlich batterieelektrischem Antrieb oder mit Range Extender sowie Plug-In Hybride.



# Industrieelektronik

Höchstes Qualitätsniveau – bauraum-, leistungs- und kostenoptimiert



# INDUSTRIE | Kompetenzfelder & Produktgruppen



Erneuerbare Energien



Automatisierungs-/Antriebstechnik



Mess- und Regeltechnik





# INDUSTRIE | Kompetenzfelder & Produktgruppen

1

Leistungselektronik



AC-Filterdrosseln, Hochsetzsteller- u. Boost-Drosseln, Hochfrequenztransformatoren, Induktivitätenmodule für Solar-Wechselrichter

2

EMV-Filter



Common Mode Chokes, Filtermodule u. Filterbaugruppen für stationäre Energiespeichersysteme, ...

3

Aktoren



Magnetspulen für Verbrennungskraftmaschinen u. Schaltnetzteile für Stromabschaltung, ...

4

Statoren




Statorspulen für industrielle Anwendungen (z.B. Pumpen), Spulen f. Einzahnstator, Aufsteckspulen, ...

# E-Solutions



Nutzung



Management

Trafos

Drosseln

Aktoren

Statoren

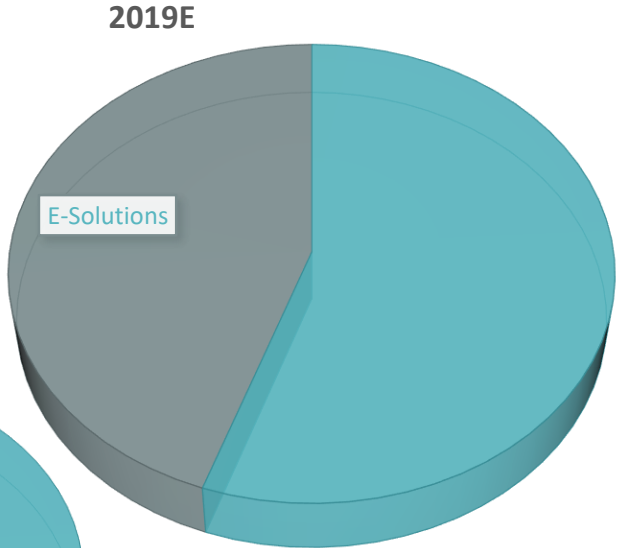
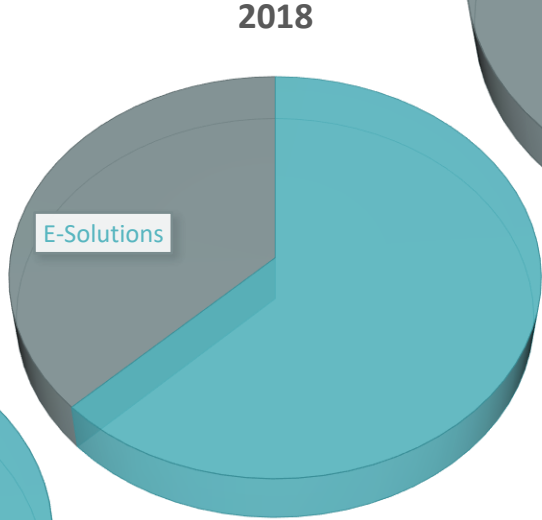
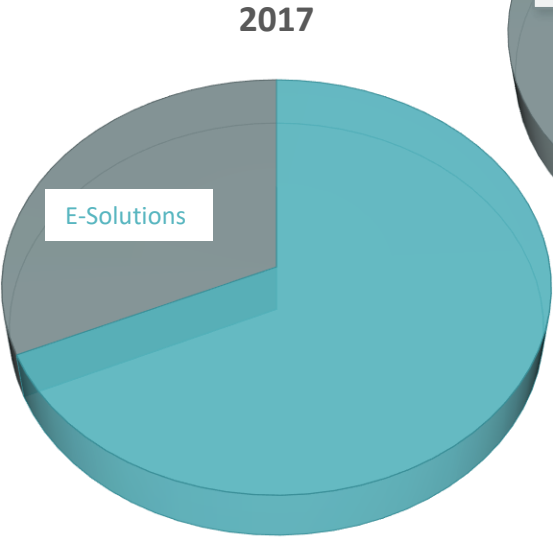
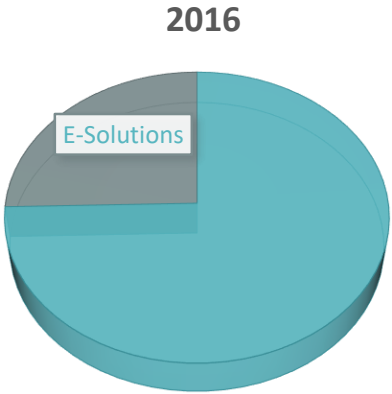

EMV-Filter

Kunststoffkomponenten

# E-Solutions

Inverter, Smart Metering, Stromspeichersysteme, elektrische Ladesysteme, E-Maschinen.....

# ENTWICKLUNG | E-Solutions



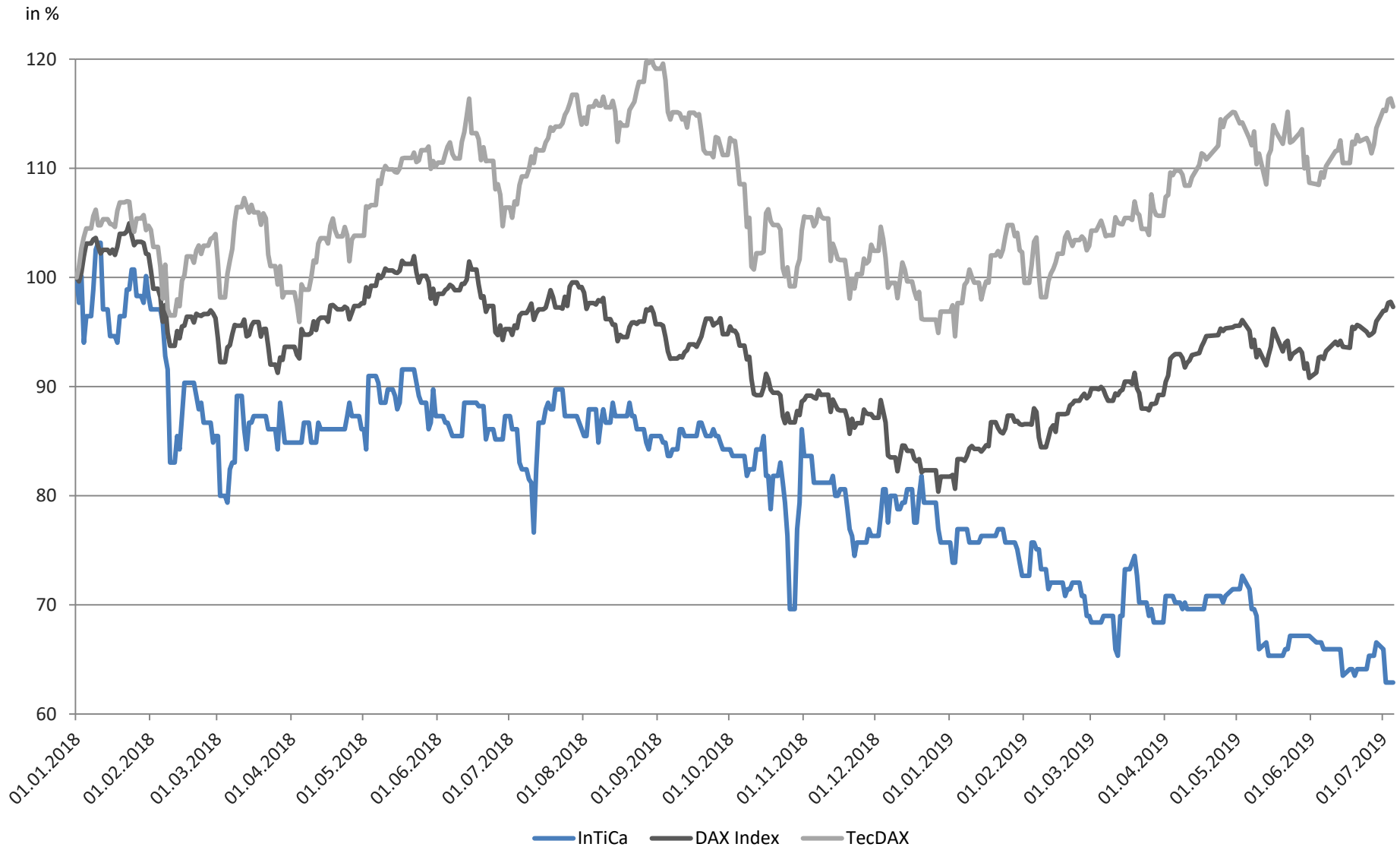
E-Solutions



## Informationen zur Aktie

<b>Aktionär</b>	<b>Beteiligungsquote</b>
Thorsten Wagner	> 25 %
Dr. Dr. Axel Diekmann	> 25 %
Tom Hiss	> 5 %
Jürgen und Elisabeth Donath	> 3 %
InTiCa Systems AG	1,5 %
Organmitglieder	< 1 %
Freefloat (<3%)	< 42 %

# AKTIE | Aktienkurs-Performance





# AKTIE | Anhang zur Aktie

ISIN	DE0005874846
Wertpapiernummer	587 484
Börsenkürzel	IS7
Tickersymbol Reuters / Bloomberg	IS7G.DE / IS7:GR
Börsensegment	Regulierter Markt
Transparenzlevel	Prime Standard
Handelsplätze/Börsen	XETRA®, Frankfurt, Hamburg, Berlin, München, Stuttgart, Düsseldorf
Prime Sektor	Technology
Indizes	CDAX, DAXsector All Technology, DAXsector Technology, DAXsubsector All Communications Technology, DAXsubsector Communications Technology, Prime All Share, Technology All Share
Designated Sponsor	Bank M - Repräsentanz der flatex Bank AG
Research Coverage	SMC-Research
Anzahl Aktien	4.287.000
Grundkapital	EUR 4.287.000

# DISCLAIMER

Die Präsentation enthält in die Zukunft gerichtete Aussagen, welche auf Annahmen und Schätzungen der Unternehmensleitung der InTiCa Systems AG beruhen.

Auch wenn die Unternehmensleitung der Ansicht ist, dass diese Annahmen und Schätzungen zutreffend sind, können die künftige tatsächliche Entwicklung und die künftigen tatsächlichen Ergebnisse von diesen Annahmen und Schätzungen auf Grund vielfältiger Faktoren erheblich abweichen. Zu diesen Faktoren können beispielsweise die Veränderung der gesamtwirtschaftlichen Lage, der Wechselkurse und der Zinssätze sowie Veränderungen innerhalb der Märkte gehören.

Die InTiCa Systems AG übernimmt keine Gewährleistung und keine Haftung dafür, dass die künftige Entwicklung und die künftig erzielten tatsächlichen Ergebnisse mit den geäußerten Annahmen und Schätzungen übereinstimmen werden. Die InTiCa Systems AG übernimmt keinerlei Verpflichtung, die hier enthaltenen zukunftsgerichteten Aussagen fortzuschreiben oder an zukünftige Ereignisse oder Entwicklungen anzupassen.



## **InTiCa Systems AG**

Spitalhofstraße 94  
D-94032 Passau

Telefon +49 (0) 851- 96692-0

Fax +49 (0) 851- 96692-15

E-Mail [investor.relations@intica-systems.com](mailto:investor.relations@intica-systems.com)

Home [www.intica-systems.com](http://www.intica-systems.com)